

МИКОЗАН

Набор Mucosan (Микозан) для удаления грибкового поражения с ногтевой пластины

Набор Mucosan (Микозан) для удаления грибкового поражения с ногтевой пластины (далее по тексту Микозан):

1. Сыворотка для ногтей в тубе с кисточкой-аппликатором: вода, фильтрат фермента ржи, пентиленгликоль, диметилизосорбид, гидроксизтилцеллюлоза – 1 туба
2. Одноразовые пилочки – 10 шт.
3. Инструкция – 1 шт.

Производства Serrix B.V., Сеприкс Б.В., Amsterdam, The Netherlands

ПЕРЕД ИСПОЛЬЗОВАНИЕМ ПОЛНОСТЬЮ ОЗНАКОМЬТЕСЬ С ИНСТРУКЦИЕЙ

Микозан - безопасное и эффективное средство для избавления от грибкового поражения ногтевых пластинок.

В комплект входит

- Сыворотка для ногтей в тубе с кисточкой-аппликатором: вода, фильтрат фермента ржи, пентиленгликоль, диметилизосорбид, гидроксизтилцеллюлоза.
- одноразовые пилочки для ногтей – одна сторона с крупным абразивом, другая – с мелким – 10 шт.
- Инструкция, содержащая подробную информацию о способе применения Микозана.

В состав Микозана входит: вода (47,6%), фильтрат фермента ржи (40%), пентиленгликоль (10%), диметилизосорбид (1,5%) и гидроксизтилцеллюлоза (0,9%).

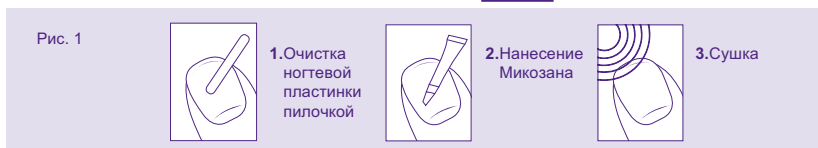
Действие Микозана

При нанесении на ноготь Микозан образует водорастворимую пленку, покрывающую его поверхность и глубоко проникая в толщу, повышая плотность структур ногтевых пластинок, снижая их пористость, а также формируя защиту от воздействия патогенных грибов, создавая условия, неблагоприятные для их роста. Микозан оказывает разрушительное воздействие на липидную оболочку грибов, вызывая их гибель. Действие Микозана предотвращает дальнейший рост и распространение грибов по ногтю, способствуя его естественному отращиванию.

Противопоказания к применению

Микозан не предназначен для применения у детей младше 4-х лет.

Основные характеристики и использование Микозана (Рис. 1)



А. Устранение грибкового поражения ногтей:

Перед использованием удалите лак для ногтей и/или очистите ногти.

1. Один раз в неделю аккуратно зачистите пораженный ноготь пилочкой, входящей в комплект.
2. Наносите Микозан 2 раза в день (утро/вечер) на всю поверхность пораженного ногтя в течение длительного непрерывного периода - минимум 4 недели.
3. После нанесения Микозана ноготь необходимо просушить в течение 1-2 минут.

После основного курса применения (4 недели), рекомендуется использовать Микозан один раз в день, пока полностью не отрастет здоровый ноготь. Длительность курса в среднем составляет 3-6 месяцев (в зависимости от площади поражения и индивидуальной скорости роста ногтевой пластинки).

Первые видимые результаты отмечаются через несколько недель от начала применения Микозана.

Средство Микозан предназначено для избавления от грибкового поражения ногтевых пластинок. Если вы не уверены, что страдаете именно грибковым поражением ногтей, обратитесь к врачу.

В. Профилактика (предупреждение) повторного появления грибковой инфекции ногтей

Наносите Микозан один раз в день на непораженные ногти.

С. Укрепление и питание ногтевых пластинок при их повышенной ломкости и расслаивании.

Наносите Микозан один раз в день на ногти.

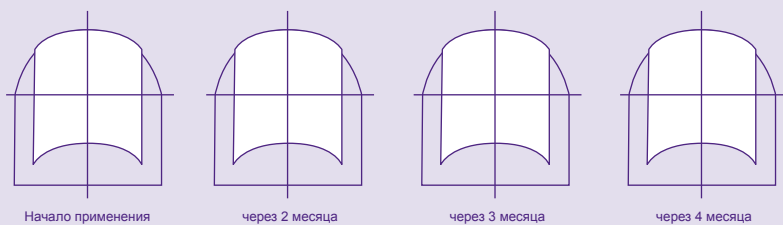
Шаблоны для контроля улучшения состояния ногтя/ей (Рис. 2)

Для оценки эффективности Микозана рекомендуется 1 раз в месяц фиксировать размер пораженного участка ногтя.

В указанном шаблоне отметьте участок ногтя, пораженный грибковой инфекцией - это поможет вам запомнить, как выглядел ноготь до применения Микозана.

Отмечайте пораженную область на шаблонах каждый месяц до полного исчезновения пораженного участка. Покажите специалисту данную схему, чтобы он смог оценить динамику улучшения состояния ногтя/ей на настоящий момент.

Рис.2



Дневник использования Микозана (Рис. 3)

- Используйте дневник для отслеживания результатов. Используйте Микозан два раза в день и защищайте пораженный участок пилочкой для ногтей один раз в неделю.
- Несмотря на то, что улучшение может быть незаметным в первый или второй месяц применения Микозана, это не говорит о неэффективности Микозана. Ногтевые пластинки человека растут медленно (особенно на большом пальце стопы), и полное отрастание пораженного участка происходит в течение от 6 до 9 месяцев. Регистрируйте динамику улучшения состояния ногтя/ей с помощью шаблонов.

Особые указания

- Микозан предназначен только для наружного применения.
- Во избежание перекрестной инфекции не передавайте средство Микозан другим лицам и используйте 1 пилочку только для одного ногтя и только один раз!


Условия хранения и срок годности

Хранить при комнатной температуре в оригинальной упаковке. Беречь от детей.
Срок годности 36 месяцев. Не использовать по истечении срока годности.

Важные рекомендации

- Держите кисти рук и стопы в сухости. Хорошо вытирайте их после душа, особенно в складках между пальцами. При грибковой инфекции используйте индивидуальные чистые полотенца.
- Регулярно подстригайте ногти по прямой линии с небольшим закруглением у кончиков. Не кусайте ногти и не удаляйте кутикулу.
- Носите подходящую обувь, по возможности позволяйте ногам проветриваться. Не носите обувь из синтетических материалов. Во время лечения одевайте хлопковые носки, сохраняющие прохладу и свежесть ваших стоп. Если у вас потеют ноги - чаще меняйте носки.
- Регулярно проводите дезинфекцию обуви
- В общественном душе или раздевалках пользуйтесь индивидуальными тапочками. Грибок размножается в теплых и влажных местах, таких как бассейны, душевые или раздевалки.
- Не используйте лак для ногтей. Несмотря на то, что он создает видимость защиты ногтя от грибковой инфекции, лак может задерживать влагу.
- При педикюре и маникюре используйте одноразовые или индивидуальные инструменты.

ДОПОЛНИТЕЛЬНУЮ ИНФОРМАЦИЮ СМОТРИТЕ НА САЙТАХ WWW.MYCOSAN.RU,
WWW.INVAR.RU

 Serrix B.V. (Serrix Consumer Health)
PO Box 10452
1001 EL Amsterdam
The Netherlands

www.serrix.com
Info@serrix.com
T +31 20 3378703



Организация, принимающая претензии от потребителей:

ООО «Инвар», Россия, 410056, Саратов, ул. Рахова, д.61/71

Тел: (8452) 52-12-72; 52-13-08

Представительство в Москве: 115054, Москва, улица Дубининская, д. 57, корп. 1

Тел: (495) 544-5154; 8-800-333-60-02

02-2014 M014RU102

Рис.3

Дата начала применения Микозана: _____

Нед.	Понедельник		Вторник		Среда		Четверг		Пятница		Суббота		Воскресенье		Очистка ногтя
1	2	1	2	1	2	1	2	1	2	1	2	1	2		
1	1	2	1	2	1	2	1	2	1	2	1	2	1	2	
2	1	2	1	2	1	2	1	2	1	2	1	2	1	2	
3	1	2	1	2	1	2	1	2	1	2	1	2	1	2	
4	1	2	1	2	1	2	1	2	1	2	1	2	1	2	
5	1		1		1		1		1		1		1		
6	1		1		1		1		1		1		1		
7	1		1		1		1		1		1		1		
8	1		1		1		1		1		1		1		
9	1		1		1		1		1		1		1		
10	1		1		1		1		1		1		1		
...															

Примечание: Отмечайте в дневнике (например, значком "X") каждую очистку ногтя пилочкой и каждое применение (нанесение) Микозана на пораженный ноготь